

UNIVERSIDAD UTE Datos 2019 BRECHA SALARIAL

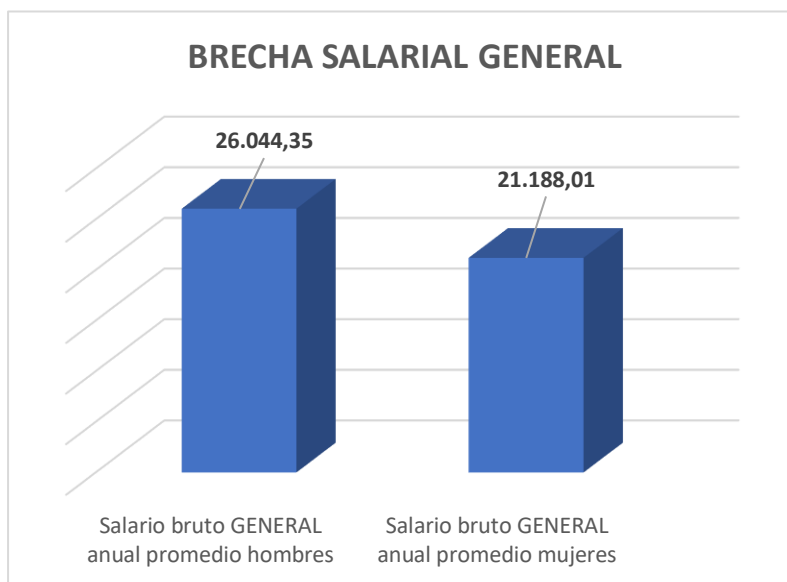
"La brecha salarial de género definida en su forma más simple, se refiere a la diferencia en los salarios promedio entre hombres y mujeres que tienen un trabajo asalariado".

"La brecha salarial de género se utiliza ampliamente como un indicador de la desigualdad de género en el mundo del trabajo y también, con frecuencia, para supervisar el progreso hacia la igualdad de género a escala nacional o internacional".

Informe Mundial sobre Salarios 2018/19: ¿Qué hay detrás de la brecha salarial de género? Oficina Internacional del Trabajo - Ginebra: OIT, 2019

Salario bruto GENERAL anual promedio hombres
Salario bruto GENERAL anual promedio mujeres
Brecha salarial

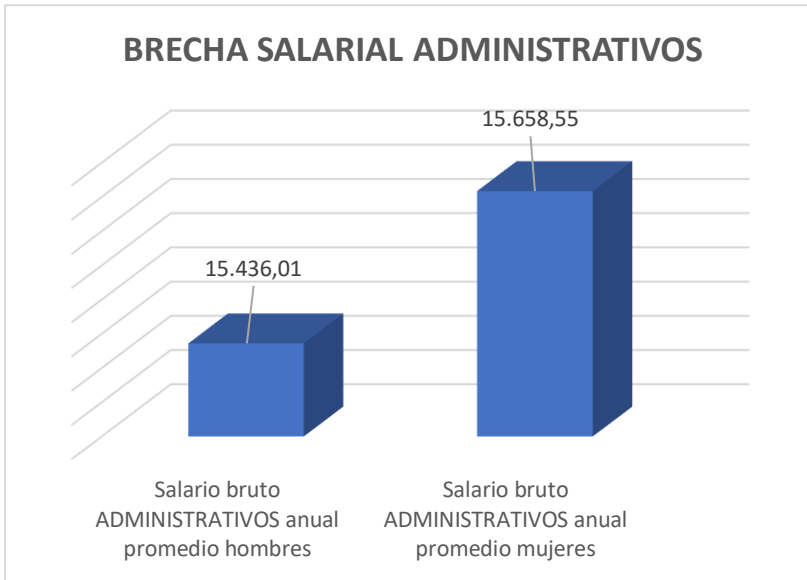
26.044,35
21.188,01
19%



19%

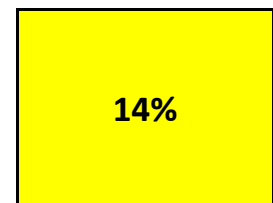
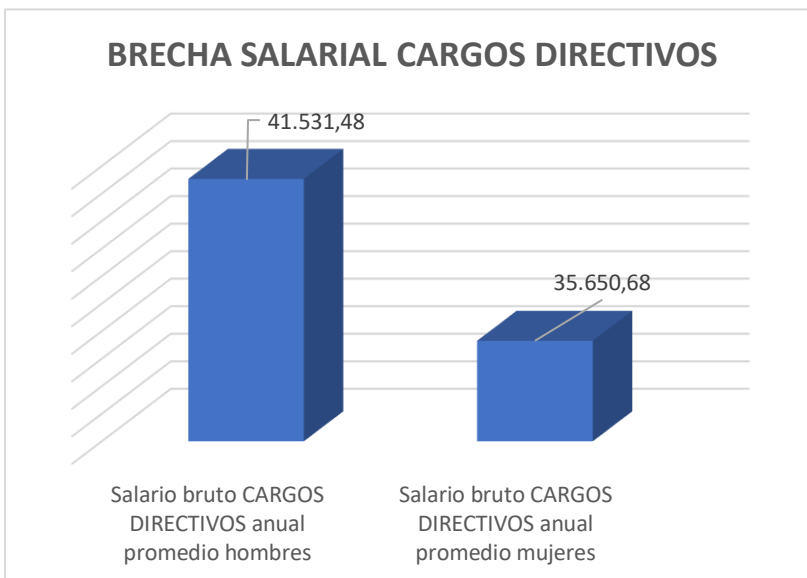
Salario bruto ADMINISTRATIVOS anual promedio hombres
 Salario bruto ADMINISTRATIVOS anual promedio mujeres
 Brecha salarial

15.436,01
15.658,55
-1%



Salario bruto CARGOS DIRECTIVOS anual promedio hombres
 Salario bruto CARGOS DIRECTIVOS anual promedio mujeres
 Brecha salarial

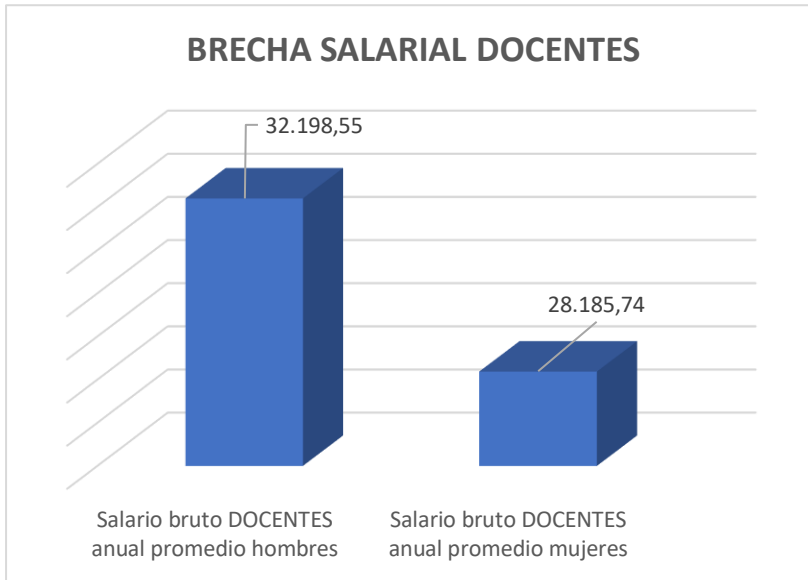
41.531,48
35.650,68
14%



32.198,55

Salario bruto DOCENTES anual promedio hombres
 Salario bruto DOCENTES anual promedio mujeres
 Brecha salarial

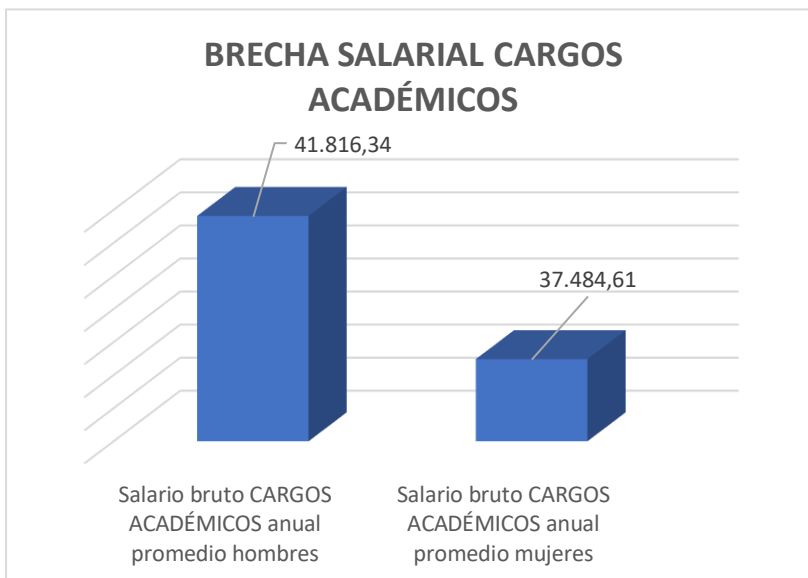
28.185,74
 12%



12%

Salario bruto CARGOS ACADÉMICOS anual promedio hombres
 Salario bruto CARGOS ACADÉMICOS anual promedio mujeres
 Brecha salarial

41.816,34
 37.484,61
 10%



10%