

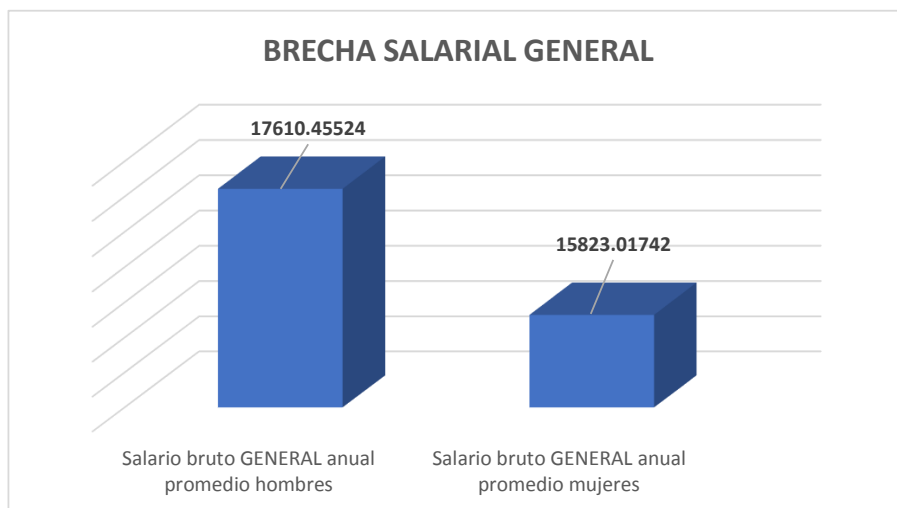
UNIVERSIDAD UTE Datos 2021 BRECHA SALARIAL

"La brecha salarial de género definida en su forma más simple, se refiere a la diferencia en los salarios promedio entre hombres y mujeres que tienen un trabajo asalariado".

"La brecha salarial de género se utiliza ampliamente como un indicador de la desigualdad de género en el mundo del trabajo y también, con frecuencia, para supervisar el progreso hacia la igualdad de género a escala nacional o internacional".

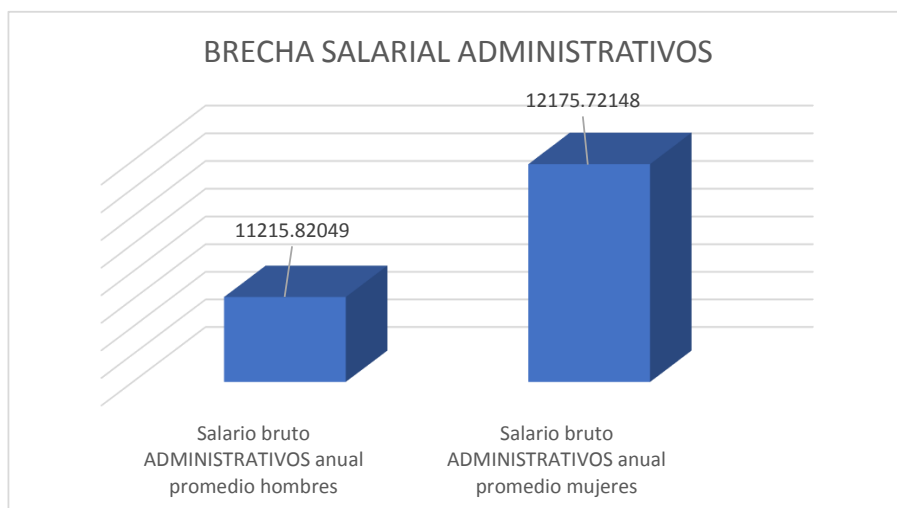
Informe Mundial sobre Salarios 2018/19: ¿Qué hay detrás de la brecha salarial de género? Oficina Internacional del Trabajo - Ginebra: OIT, 2019

Salario bruto GENERAL anual promedio hombres	\$	15,671.59
Salario bruto GENERAL anual promedio mujeres	\$	13,441.62
Brecha salarial		14%



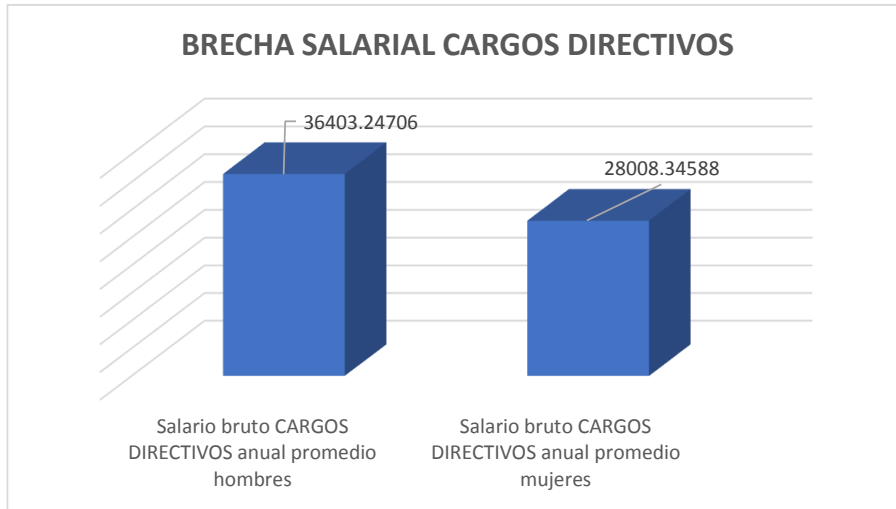
14%

Salario bruto ADMINISTRATIVOS anual promedio hombres	\$	11,498.63
Salario bruto ADMINISTRATIVOS anual promedio mujeres	\$	10,175.84
Brecha salarial		12%



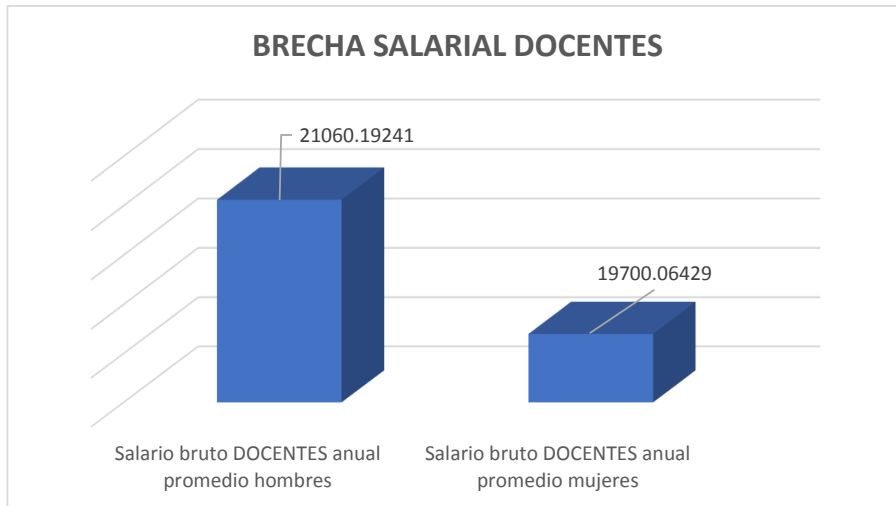
12%

Salario bruto CARGOS DIRECTIVOS anual promedio hombres	\$	36,707.84
Salario bruto CARGOS DIRECTIVOS anual promedio mujeres	\$	31,435.54
Brecha salarial		14%



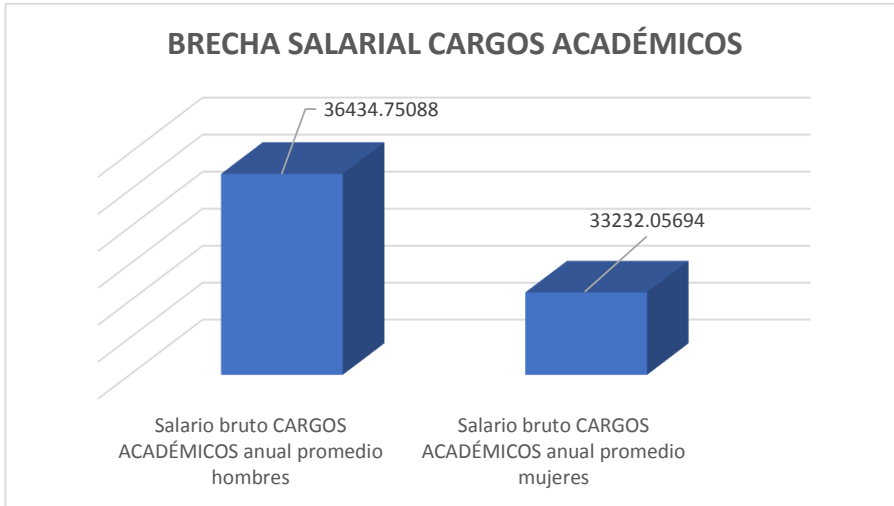
14%

Salario bruto DOCENTES anual promedio hombres	\$	17,557.55
Salario bruto DOCENTES anual promedio mujeres	\$	16,490.64
Brecha salarial		6%



6%

Salario bruto CARGOS ACADÉMICOS anual promedio hombres	\$	36,132.49
Salario bruto CARGOS ACADÉMICOS anual promedio mujeres	\$	31,695.24
Brecha salarial		12%



12%