

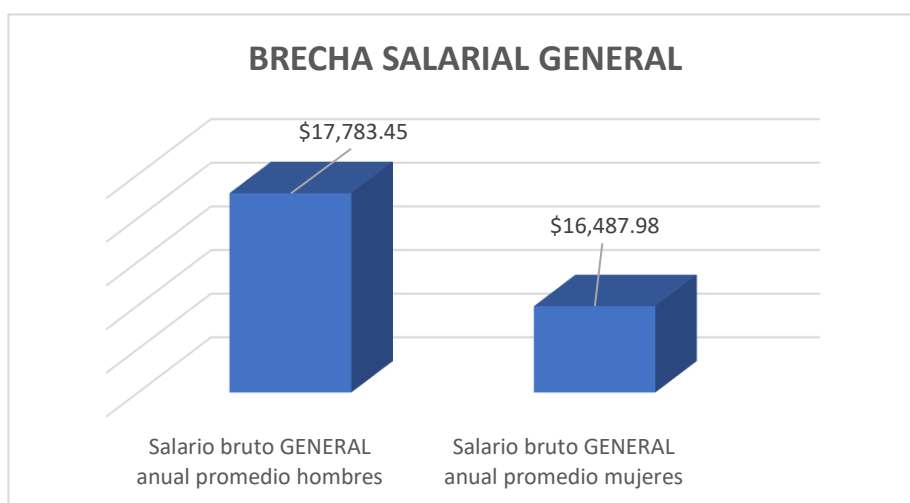
UNIVERSIDAD UTE Datos 2023 BRECHA SALARIAL

"La brecha salarial de género definida en su forma más simple, se refiere a la diferencia en los salarios promedio entre hombres y mujeres que tienen un trabajo asalariado".

"La brecha salarial de género se utiliza ampliamente como un indicador de la desigualdad de género en el mundo del trabajo y también, con frecuencia, para supervisar el progreso hacia la igualdad de género a escala nacional o internacional".

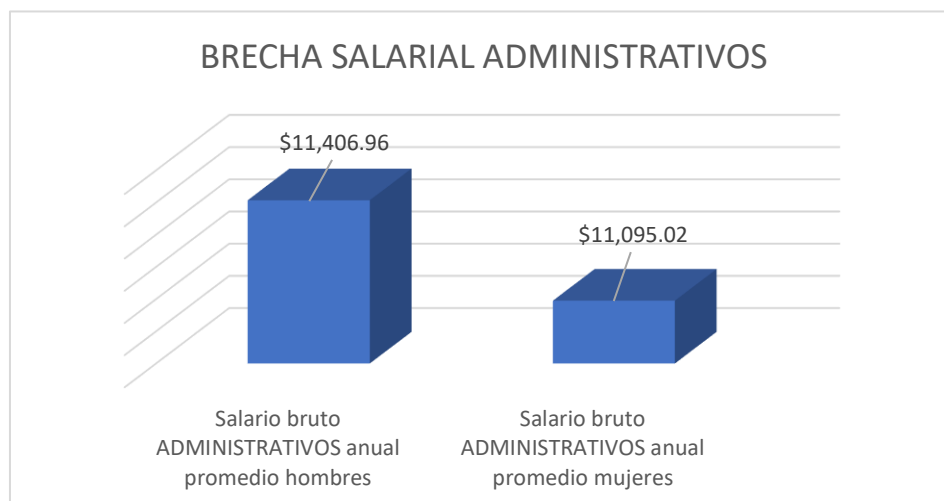
Informe Mundial sobre Salarios 2018/19: ¿Qué hay detrás de la brecha salarial de género? Oficina Internacional del Trabajo - Ginebra: OIT, 2019

Salario bruto GENERAL anual promedio hombres	\$	17,783.45
Salario bruto GENERAL anual promedio mujeres	\$	16,487.98
Brecha salarial		7%



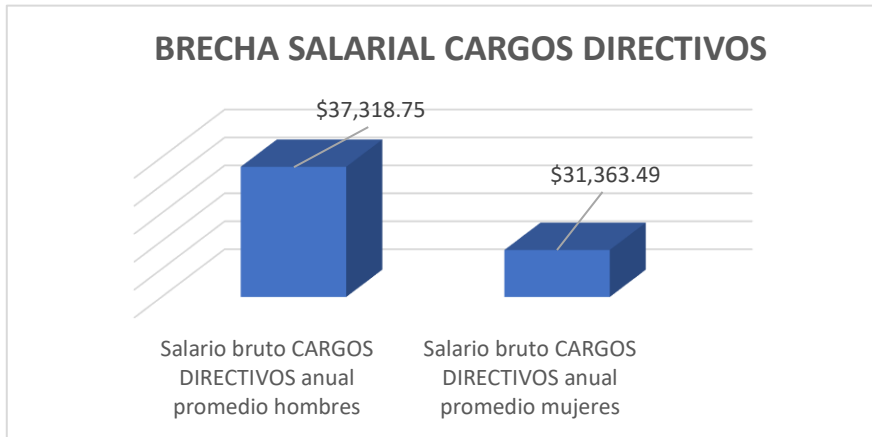
7%

Salario bruto ADMINISTRATIVOS anual promedio hombres	\$	11,406.96
Salario bruto ADMINISTRATIVOS anual promedio mujeres	\$	11,095.02
Brecha salarial		3%



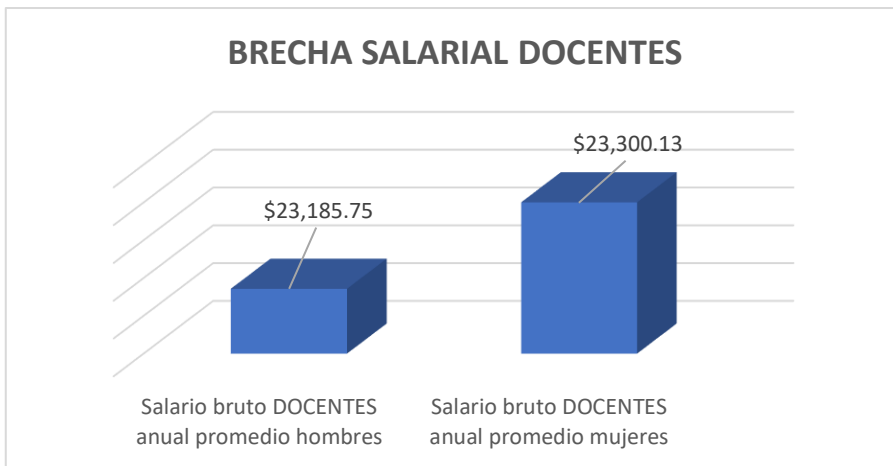
3%

Salario bruto CARGOS DIRECTIVOS anual promedio hombres	\$	37,318.75
Salario bruto CARGOS DIRECTIVOS anual promedio mujeres	\$	31,363.49
Brecha salarial		16%



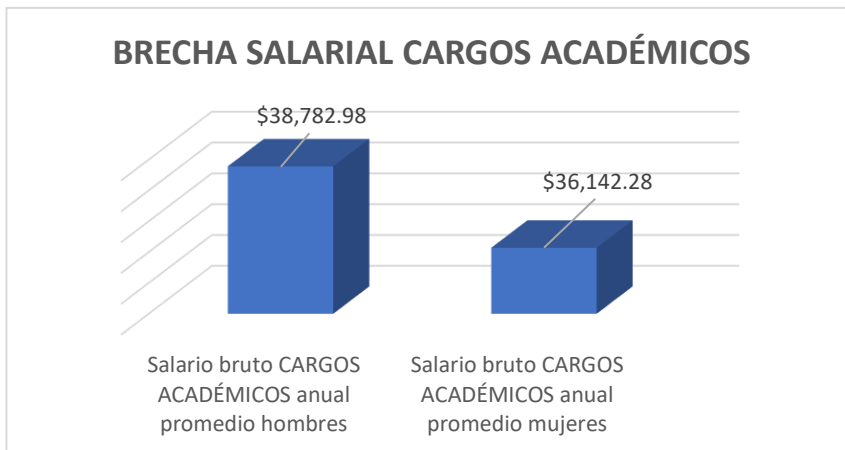
16%

Salario bruto DOCENTES anual promedio hombres	\$	23,185.75
Salario bruto DOCENTES anual promedio mujeres	\$	23,300.13
Brecha salarial		-0.49%



-0.49%

Salario bruto CARGOS ACADÉMICOS anual promedio hombres	\$	38,782.98
Salario bruto CARGOS ACADÉMICOS anual promedio mujeres	\$	36,142.28
Brecha salarial		7%



7%